

RATELIERS POUR MOUTONS



Référence	RMT 9002	RMT 0160	RMT 9801	RMT 3000	RMB 2002	RMB 3000	RMD 2500	RMD 3000
Désignation	Râtelier triporté				Râtelier berceau		Râtelier à foin double	
Capacité	Balle ronde Ø1,20 m	Balle ronde Ø1,60 m	Balle ronde Ø1,80 m	Botte rectangulaire 3,00 m	Balle ronde de Ø1,20 m à 1,80 m	2 balles rondes Ø1,20 m à 1,80 m	Foin en vrac	Foin en vrac ou mélange fibres courtes
Chargement	1,45 x 1,45 m par le côté	1,70 x 2,00 m par le côté	2,00 x 2,00 m par le côté	2,90 x 1,70 m par le côté	Par le dessus		Par le dessus	
Espacement des barreaux	150 mm	150 mm	150 mm	150 mm	170 mm	170 mm	75 mm	45 mm
Dimensions	L. 1,50 x l. 1,40 x h. 1,85 m	L. 1,80 x l. 1,40 x h. 2,40 m	L. 2,00 x l. 1,40 x h. 2,40 m	3,00 x 2,40 x 2,20 m	1,55 x 1,54 x 2,10 m	3,00 x 1,54 x 2,10 m	2,50 x 0,80 x 1,70 m	3,00 x 0,80 x 1,70 m
Poids à vide	151 kg	156 kg	173 kg	270 kg	115 kg	192 kg	126 kg	146 kg
Hauteur de l'auge	466 mm	390 mm	466 mm	466 mm	130 à 480 mm		290 à 450 mm	
Transport	Attelage 3 points d'origine				Attelage 3 points en option		Fourche	
Points forts particuliers	Convient pour les bottes d'ensilage grâce aux barres de soutien au-dessus de l'auge.	Grilles mobiles anti-gaspillage et parois tôlées pour une meilleure protection.	Convient pour les bottes d'ensilage grâce aux barres de soutien au-dessus de l'auge.	Grilles latérales amovibles pour faciliter le chargement. Auge anti-gaspillage nervurée et renforcée, avec trous d'évacuation. Pieds skis réglables.	Pieds cintrés réglables pour une grande stabilité. Auge anti-gaspillage nervurée. Toit optionnel basculant réglable en hauteur. Utilisable alternativement en bergerie et en extérieur. A boulonner (colisage optimisé).		Réglable en hauteur. Auge pour céréales. Possibilité de coupler les râteliers les uns aux autres.	
Finition	Galvanisé sauf grilles en peinture polyuréthane acrylique.			Galvanisé à chaud après fabrication.	Galvanisé à chaud après fabrication.		Galvanisé à chaud après fabrication.	
Colisage	7	7	7	5	5	5	5	5
Options					otbscu te bce tss e ut cr b e tr s r s s t t s e t e s. uteur r be ours er b ero e. RMBT2000/3000. tte e uo t ue oser sur b rre u o ts. er et rre u rtee r s s escere u trcteur. RMBATT.		ot s ort e c e oueur RMDT2500	

Les points forts

Gamme RMT



■ Attelage 3 points d'origine. Transport à vide à 25 km/h maxi.




■ Grand toit réglable en hauteur pour une bonne protection du fourrage.



■ Auge anti-gaspillage nervurée avec piètement stable anti-enfoncement.



■ Chargement facilité par de grandes ouvertures latérales.



■ Toit réglable sur deux hauteurs pour s'adapter à la taille de la botte de foin.

RMB



■ Chargement facilité par le basculement complet du toit.

RMD



■ Supports de fixation pour séparation en bois RMDS000 (l'unité).

■ Possibilité de coupler plusieurs râteliers entre eux.



Par souci pratique, tous nos râteliers sont livrés avec les tôles de toit à l'intérieur. En cas de stockage prolongé, ces tôles doivent être impérativement mises à l'abri afin d'éviter le phénomène naturel d'oxydation dû au sel de zinc qui endommagerait irrémédiablement ces dernières.

●●● Râteliers pour bovins : p. 7

●●● Râteliers spécial chèvres : p. 52

RATELIERS DE BERGERIE



Référence	RMC 0160	RMCV 160	RMC 160BO	RMC 160BV	RMC 160BH	RMAG 200	RMAG 300	RMAGD 300	RMM 2000	RMA 400	RMC 2001	RMC 2002
Désignation	Râtelier circulaire avec embase tôlée barreaux obliques barreaux verticaux		Râtelier circulaire sans embase tôlée barreaux obliques barreaux verticaux		Râtelier circulaire barreaux horizontaux avec embase tôlée	Râtelier grillagé sur pieds avec auge intégrée (1 face)		Râtelier grillagé double accès sur pieds avec auge intégrée	Râtelier mural avec auge intégrée	Râtelier d'appoint avec auge intégrée	Râtelier grillagé d'appoint 1 face	Râtelier grillagé d'appoint 2 faces
Capacité	Balle ronde Ø1,40 m					Foin en vrac + céréales ou granulés			Foin en vrac	Foin en vrac ou granulés	Foin en vrac	
Longueur	Ø1,60 m	Ø1,60 m	Ø1,60 m	Ø1,60 m	Ø1,60 m	2,00 m	3,00 m	3,00 m	2,00 m	0,40 m	0,70 m	
Largeur						0,40 m		0,76 m	0,42 m	0,29 m	0,25 m	0,50 m
Hauteur	1,20 m		1,00 m		0,93 m	1,08 m		1,08 m	0,60 m	0,45 m	0,50 m	
Espacement des barreaux / Grille	165 mm		165 mm		250 mm	Ø8 mm - Maille 70x150 mm			45 mm	45 mm	Ø4 mm - Maille 50x50 mm	
Poids à vide	64 kg	64 kg	41 kg	41 kg	61 kg	65 kg	81 kg	112 kg	52 kg	4,3 kg	10 kg	12 kg
Points forts	Modèle anti-gaspillage. Embase tôlée évitant l'intrusion des jeunes agneaux. Livré en 3 parties reliées par boulons traversants.		Livré en 3 parties reliées par boulons traversants.		Modèle pour ovins encornés. Embase tôlée anti-intrusion d'agneaux hauteur 37 cm. Tubes de 30x30 mm avec boulons traversant les montants.	Modulable : Possibilité d'assembler plusieurs râteliers en ligne. <i>Flancs en option RMAGF RMAGDF</i> Auges intégrées hauteur 250 mm. Aucune arête saillante.			Fixation 4 points. Auges à céréales avec rebord intérieur anti-gaspillage.	Modèle compact idéal dans les cases d'agnelage. S'accroche simplement sur une claie. Aucune arête saillante.	Fond tôlé. S'accroche simplement sur une claie.	Se pose simplement sur une claie. Idéal entre deux cases.
Finition	Galvanisé à chaud après fabrication.					Galvanisé à chaud après fabrication.			Galvanisé à chaud après fabrication.	Galvanisé	Galvanisé à chaud après fabrication.	
Colisage	7	7	7	7	7	16	16	8		16		

Les points forts

RMC0160 / RMCV160




- Montage robuste avec 18 boulons traversants.



- L'embase tôlée évite les intrusions des jeunes agneaux dans le râtelier.

RMC160BH

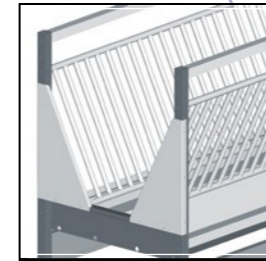


- Conçu pour les races à cornes et à forts gabarits, le RMC160BH est en tube de 30x30 mm. Les boulons de fixation traversent les montants.

RMAG / RMAGD



- Assemblage possible de plusieurs râteliers les uns aux autres.



- Disponibles avec cornadis ou barreaux et avec flancs. Merci de nous consulter.

RMA/RMC



- Accroche simple et rapide sur tous types de claie. Idéals en case d'agnelage.



Râtelier conçu spécialement pour les chèvres RCA1218 : voir page 50.